

CALENDARIO DE BUENAS PRÁCTICAS AGRÍCOLAS

2015-2016



FUNDAZUCAR

Un mundo mejor es posible:
Responsabilidad Social Azucarera

NOVIEMBRE

BUENAS PRÁCTICAS AGRÍCOLAS

LA SIEMBRA Y LA SEGURIDAD OCUPACIONAL EN LA COSECHA

¡PREPARÁ LA COSECHA CON MÁS SEGURIDAD Y MENOS CONTAMINACIÓN!

Cosecha:

1

Los cortadores deben usar el equipo de protección siguiente: chimpinillera, guantes, sombrero, camisa manga larga, pantalón largo y zapatos cerrados.




2

Recordá registrar los accidentes.



3

Prohibí fumar y comer cuando tu gente esté aplicando plaguicidas.



Siembra:

1


Preguntale al técnico agrícola qué semilla elegir.

2

Elegí la variedad que mejor se adapte al tipo de suelo, clima y la época de cosecha.

3

Proporcioná agua potable fresca y un espacio con sombra a tus trabajadores.





NOVIEMBRE 2015

LA SIEMBRA Y LA SEGURIDAD
OCUPACIONAL EN LA COSECHA

DOMINGO	LUNES	MARTES	MIÉRCOLES	JUEVES	VIERNES	SÁBADO
1	2 ▶ DÍA DE LOS MUERTOS Cuando contrates en día feriado recordá pagarle el doble a los trabajadores.	3	4	5	6	7
8	9	10	11	12	13	14
15	16	17	18	19	20	21
22	23	24	25	26	27	28
29	30					


DICIEMBRE

BUENAS PRÁCTICAS AGRÍCOLAS

LA COSECHA



1 Con la ayuda del técnico agrícola elegí la fecha justa para cosechar



2 Cortá la caña al ras, así evitarás que las plagas se alojen en los tallos.



3 Asegurate de no quemar en zonas protegidas y en zonas de alto riesgo.



4 La caña vale más si no tiene flores; por eso aplicá inhibidores si es necesario.







5 Si quemas seguí las recomendaciones de una quema responsable del manual de buenas prácticas agrícolas.

¡CUIDÁ LA COSECHA Y HACELO BIEN!



DICIEMBRE 2015

LA COSECHA

DOMINGO	LUNES	MARTES	MIÉRCOLES	JUEVES	VIERNES	SÁBADO
29	30	1	2	3 	4	5
6	7	8	9	10	11 	12
13	14	15	16	17	18 	19
20	21	22	23	24	25 	26
27	28	29	30	31		

▶ **NAVIDAD**
Cuando contratés en día feriado recordá pagarle el doble a los trabajadores.

ENERO

BUENAS PRÁCTICAS AGRÍCOLAS

LA APLICACIÓN DE LOS FERTILIZANTES



¡APROVECHÁ LOS FERTILIZANTES PARA UNA COSECHA MÁS ABUNDANTE!


1 Hace un muestreo para analizar el suelo. Podés pedir consejo al técnico agrícola.



2 Completá un plan de fertilización con el técnico agrícola



3 Calibrá bien tu equipo de aplicación.







4 Aplicá bien los fertilizantes enterrándolos o colocándolo al lado de la macolla.



ENERO 2016

LA APLICACIÓN DE
LOS FERTILIZANTES

DOMINGO	LUNES	MARTES	MIÉRCOLES	JUEVES	VIERNES	SÁBADO
27	28	29	30	31	1 ▶ AÑO NUEVO Cuando contrates en día feriado recordá pagarle el doble a los trabajadores.	2 
3	4	5	6	7	8	9
10 	11	12	13	14	15	16
17 	18	19	20	21	22	23
24 	25	26	27	28	29	30
31						

FEBRERO

BUENAS PRÁCTICAS AGRÍCOLAS

LA CONSERVACIÓN DEL SUELO Y EL AGUA

¡SACALE PROVECHO AL AGUA SIGUIENDO ESTOS CONSEJOS!



1

Si vas a usar agua de un río, lago, arroyo o pozo necesitarás un permiso ambiental



2

Apoyate con el técnico para que te informe cuál forma de regar te conviene más.

3

Regá durante las horas más frescas y sin que azote el viento para que te rinda más.

4

Cuidá los rastrojos cubriendo el terreno para mantener los nutrientes, disminuir la erosión del suelo y aumentar la filtración de agua.



FEBRERO 2016

LA CONSERVACIÓN
DEL SUELO Y EL AGUA

DOMINGO	LUNES	MARTES	MIÉRCOLES	JUEVES	VIERNES	SÁBADO
31	1	2	3	4	5	6
7	8	9	10	11	12	13
14 ▶ DÍA DE SAN VALENTÍN	15	16	17	18	19	20
21	22	23	24	25	26	27
28	29					

MARZO

BUENAS PRÁCTICAS AGRÍCOLAS

LA SELECCIÓN DEL SITIO PARA SIEMBRAS NUEVAS



¡TRABAJÁ CONFORME A LA LEY! ¡EVALUÁ RIESGOS Y PERMISOS AMBIENTALES!

1

Está prohibido plantar dentro de las áreas naturales protegidas por el Ministerio de Medio Ambiente y Recursos Naturales (MARN).



2

Pedí permiso del MARN si vas a sembrar en un área nueva.



3

Pedí permiso en la Dirección General de Ordenamiento Forestal, Cuencas y Riego del MAG si vas a talar uno o varios árboles.



4

Pedí permiso en la Dirección General de Ordenamiento Forestal, Cuencas y Riego del MAG si vas a usar agua de pozos o ríos.



5

Dejá una franja de árboles cerca de fuentes de agua.





MARZO 2016

LA SELECCIÓN DEL SITIO
PARA SIEMBRAS NUEVAS

DOMINGO	LUNES	MARTES	MIÉRCOLES	JUEVES	VIERNES	SÁBADO
28	29	1	2	3	4	5
6	7	8	9	10	11	12
13	14	15	16	17	18	19
20	21	22	23	24	25	26
27	28	29	30	31		
<p>► DOMINGO DE RESURRECCIÓN Cuando contratés en día feriado recordá pagarle el doble a los trabajadores.</p>				<p>► JUEVES SANTO Cuando contratés en día feriado recordá pagarle el doble a los trabajadores.</p>	<p>► VIERNES SANTO Cuando contratés en día feriado recordá pagarle el doble a los trabajadores.</p>	<p>► SÁBADO SANTO Cuando contratés en día feriado recordá pagarle el doble a los trabajadores.</p>

ABRIL

BUENAS PRÁCTICAS AGRÍCOLAS

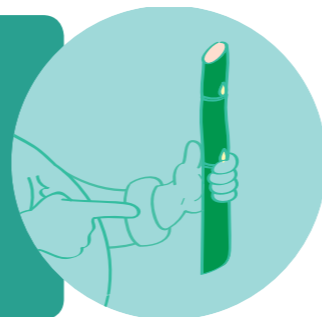
EL CONTROL DE PLAGAS

¡MANTENÉ FUERA LAS PLAGAS!

PREVENCIÓN, MONITOREO Y CONTROL DE PLAGAS

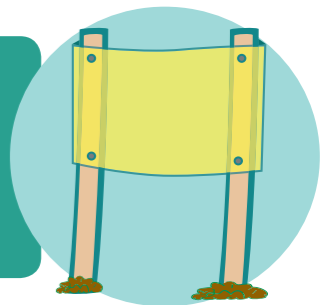
1

Mantené fuera las plagas desde el principio, escogé la calidad de caña más maciza que mejor se adapte a tu zona.



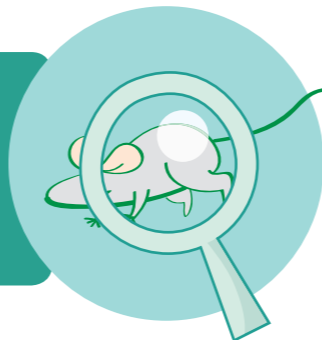
4

Mantené fuera las plagas, cortá la caña bien al ras y usá trampas de luz.



2

Conocé bien a los intrusos, así vas a poder combatirlos de la mejor forma.




5

Como último recurso utilizá pesticidas recomendados en el manual de buenas prácticas agrícolas, preferentemente los de viñeta verde.



3

Mantené fuera las plagas teniendo todo nítido.



6

Pedí y guardá el panfleto y la hoja de seguridad para cada producto.





ABRIL 2016

EL CONTROL DE PLAGAS

DOMINGO	LUNES	MARTES	MIÉRCOLES	JUEVES	VIERNES	SÁBADO
27	28	29	30	31	1	2
3	4	5	6	7 ○	8	9
10	11	12	13	14 ◐	15	16
17	18	19	20	21	22 ●	23
24	25	26	27	28	29	30 ◑

MAYO

BUENAS PRÁCTICAS AGRÍCOLAS

LAS CONDICIONES LABORALES Y TRATO JUSTO



¡TRATÁ A TODOS DE MANERA JUSTA!

Contratación justa

1 El contrato de trabajo tiene que cumplir con los requisitos de ley, informá cómo es el trabajo y cuánto vas a pagar.



Paga justa

2 Pagá a todos según la ley y dales una copia del recibo que demuestre todos los descuentos.



Horarios justos

3 No se tiene que trabajar más de 44 horas por semana



Trato justo con los niños

4 Tener menores de 18 años trabajando en labores peligrosas es ilegal, en la cosecha es ilegal y los contratos tienen cláusulas de infracción por incumplimiento.

CERO
TRABAJO
INFANTIL
EN LOS CAÑALES
Política de Cero Tolerancia al Trabajo Infantil



MAYO 2016

LAS CONDICIONES LABORALES
Y TRATO JUSTO

DOMINGO	LUNES	MARTES	MIÉRCOLES	JUEVES	VIERNES	SÁBADO
1 ▶ DÍA DEL TRABAJO Cuando contrates en día feriado recordá pagarle el doble a los trabajadores.	2	3	4	5	6 ○	7
8	9	10 ▶ DÍA DE LA MADRE	11	12	13 ◐	14
15	16	17	18	19	20	21 ●
22	23	24	25	26	27	28
29 ◐	30	31				

JUNIO

BUENAS PRÁCTICAS AGRÍCOLAS

LA SEGURIDAD OCUPACIONAL EN LA APLICACIÓN DE AGROQUÍMICOS



¡MANTENETE SEGURO CUANDO APLICÁS AGROQUÍMICOS!



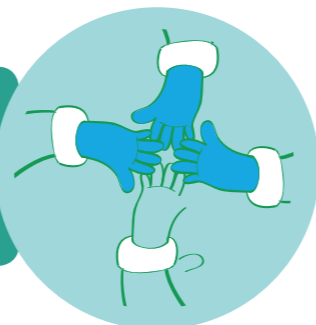
1 Poné señales de seguridad en las áreas peligrosas como en la bodega de químicos, sitios de mezcla y en las áreas que hayás tratado con agroquímicos recientemente.

2 Usá el equipo de protección adecuado para cada producto que utilices. Recordá revisar la viñeta del producto.



3 Si hay algún accidente relacionado al cultivo, anotalo para poder planear formas de evitarlos a futuro y hacéseto saber al Ministerio de Trabajo y Previsión Social.

4 Si tenés más de 15 empleados, organizá un comité de seguridad y salud ocupacional.



5 Asegurate de que los trabajadores se bañen después de aplicar un agroquímico.

7 Asegurate de utilizar la cama biológica para realizar la mezcla y lavar el equipo de protección personal.

6 Los envases usados deben recibir el triple lavado y ser enviados al centro de acopio.



JUNIO 2016

LA SEGURIDAD OCUPACIONAL EN
LA APLICACIÓN DE AGROQUÍMICOS


DOMINGO	LUNES	MARTES	MIÉRCOLES	JUEVES	VIERNES	SÁBADO
29	30	31	1	2	3	4
5	6 ○	7	8	9	10	11
12	13 ◐	14	15	16	17	18
▶ DÍA MUNDIAL CONTRA EL TRABAJO INFANTIL					▶ DÍA DEL PADRE Cuando contratés en día feriado recordá pagarle el doble a los trabajadores.	
19	20	21 ●	22	23	24	25
26	27	28	29 ◐	30		

JULIO

BUENAS PRÁCTICAS AGRÍCOLAS

LAS APLICACIONES AÉREAS

¡CUIDADO AL APLICAR AGROQUÍMICOS DE MANERA AÉREA!



1

Identificá el cultivo, fuentes de agua, manglares y áreas naturales protegidas que sean sensibles al producto que vas a aplicar, para NO aplicar en esas zonas.



2

Doce horas antes de que hagás la aplicación, avisá a las personas que habitan en los cultivos vecinos y a las que viven a 300 metros del terreno.



3

Con la ayuda de los técnicos agrícolas observá la dirección y la velocidad del viento, para ver si debés proceder con la aplicación.



4

En la mañana de la aplicación hay que generar una columna de humo para ver si todavía debés proceder con la aplicación.





JULIO 2016

LAS APLICACIONES AÉREAS

DOMINGO	LUNES	MARTES	MIÉRCOLES	JUEVES	VIERNES	SÁBADO
26	27	28	29	30	1	2
3	4 ○	5	6	7	8	9
10	11	12 ◐	13	14	15	16
17	18	19	20 ●	21	22	23
24	25	26	27 ◐	28	29	30
31						

AGOSTO

BUENAS PRÁCTICAS AGRÍCOLAS

LA SEGURIDAD EN LAS BODEGAS

¡CUIDADO AL GUARDAR LOS AGROQUÍMICOS!

Al seleccionar el sitio:

A

Ubicación: Asegurate que no se inunda y que está alejado de escuelas, viviendas y fuentes de agua.

B

Tamaño: Tienen que poder guardarse todos los agroquímicos.

C

Materiales: Paredes y pisos lisos para no permitir que traspase el agua.

D

Ventilación: Tiene que contar con ventanas para que entre luz y corra el aire.

Al manejar los insumos:



A

Guardá una cubeta con un material absorbente como arena o aserrín seco, adentro de la bodega.



B

Ordená los agroquímicos según su tipo y grado de toxicidad.




C

Nunca guardés en la bodega los alimentos de tus animales ni sus medicinas.







Mantené la bodega cerrada bajo llave





AGOSTO 2016

LA SEGURIDAD EN LAS BODEGAS

DOMINGO	LUNES	MARTES	MIÉRCOLES	JUEVES	VIERNES	SÁBADO
31	1	2 	3 ▶ FIESTAS DE SAN SALVADOR Cuando contratés en día feriado recordá pagarle el doble a los trabajadores.	4 ▶ FIESTAS DE SAN SALVADOR Cuando contratés en día feriado recordá pagarle el doble a los trabajadores.	5 ▶ FIESTAS DE SAN SALVADOR Cuando contratés en día feriado recordá pagarle el doble a los trabajadores.	6 ▶ FIESTAS DE SAN SALVADOR Cuando contratés en día feriado recordá pagarle el doble a los trabajadores.
7	8	9	10 	11	12	13
14	15	16	17	18 	19	20
21	22	23	24	25 	26	27
28	29	30	31			

SEPTIEMBRE

BUENAS PRÁCTICAS AGRÍCOLAS

LA COSECHA EN VERDE

¡APRENDE LAS VENTAJAS DE LA COSECHA EN VERDE DE LA CAÑA DE AZÚCAR!

1

Minimizá y controlá los impactos negativos al medioambiente.



2

Los residuos de la cosecha en verde como cogollos, hojas y puntas tienen los siguientes beneficios: son alimento para ganado, reducen la erosión del suelo y alargan la vida útil del cultivo.

La cosecha mecanizada

3

Funciona mejor si hay surcos largos de más de 60 metros porque ahorrás combustible y no vas parando tanto en la tierra.

Apartá la caña para mejorar el corte mecanizado.




Hacé la siembra en doble surco con bastante espacio entre ellos.





SEPTIEMBRE 2016

LA COSECHA EN VERDE

DOMINGO	LUNES	MARTES	MIÉRCOLES	JUEVES	VIERNES	SÁBADO
28	29	30	31	1 	2	3
4	5	6	7	8	9 	10
11	12	13	14	15 ▶ DÍA DE LA INDEPENDENCIA Cuando contrates en día feriado recordá pagarle el doble a los trabajadores.	16 	17
18	19	20	21	22	23 	24
25	26	27	28	29	30	

OCTUBRE

BUENAS PRÁCTICAS AGRÍCOLAS

¡REPASEMOS LAS BUENAS PRÁCTICAS AGRÍCOLAS DEL AÑO!



¡REPASEMOS!

Cuidá el medioambiente

1

Mejorá el uso de agroquímicos y tené una mejor prevención usando un plan de fertilización adecuado.



Cuidá la salud

2

Protege a tu gente durante la cosecha y cuando ocupés agroquímicos proporcionando el equipo de protección adecuado.

Facilitá un lugar de sombra, descanso y agua a tu gente.



Fijate en los permisos

3

Acordate de pedir los permisos necesarios (uso de agua, siembra en nuevas áreas y tala de árboles).

Prohibido plantar dentro de áreas naturales protegidas por el MARN.



Ponete buxo y ahorrá

4

Seleccioná la semilla correcta para sembrar en el terreno.

Fertilizá solo en base al análisis del suelo





Utilizá plaguicidas sólo como última opción.





OCTUBRE 2016

¡REPASEMOS LAS BUENAS PRÁCTICAS AGRÍCOLAS DEL AÑO!

DOMINGO	LUNES	MARTES	MIÉRCOLES	JUEVES	VIERNES	SÁBADO
25	26	27	28	29	30	1  DÍA DEL NIÑO
2	3	4	5	6	7	8
9 	10	11	12	13	14	15
16 	17	18	19	20	21	22 
23	24	25	26	27	28	29
30	31					

Con el apoyo de



Organización
Internacional
del Trabajo



FUNDAZUCAR

Un mundo mejor es posible:
Responsabilidad Social Azucarera

CALENDARIO DE BUENAS PRÁCTICAS AGRÍCOLAS

2015-2016

